

Природно кретање становништва 1961 – 2023.

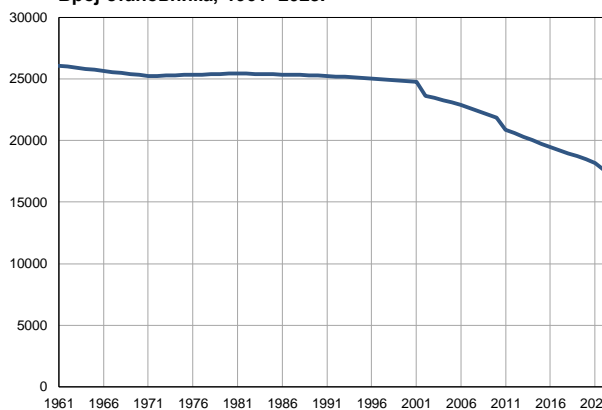
Профил
јул 2024.

Владичин Хан

	1961.	2023.
Број становника*	26074	17417
Живорођени, број	515	173
Умрли, број	247	269
Природни прираштај, број	268	-96
Умрла одојчад, број	38	1
Живорођени, на 1 000 становника	20	10
Умрли, на 1 000 становника	10	15
Природни прираштај, на 1 000 становника	10	-6
Умрла одојчад, на 1 000 живорођених	74	6

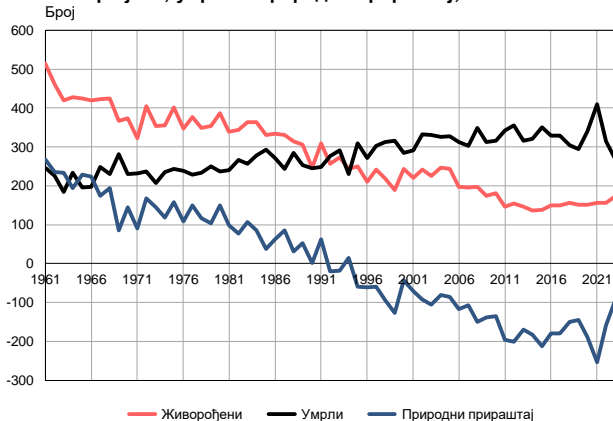
Извор: Витална статистика, * Процене становништва, РЗС

Број становника, 1961–2023.



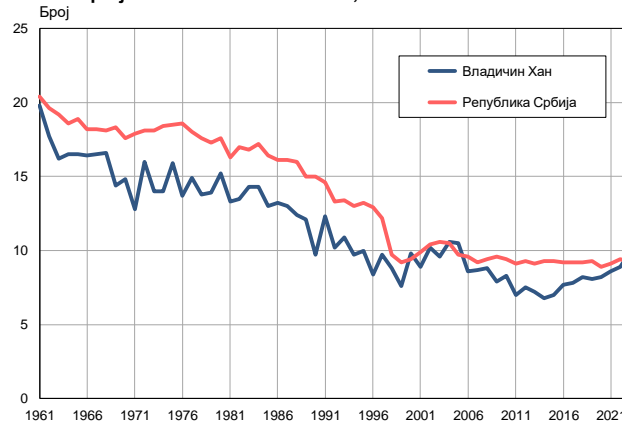
Извор: Процене становништва, РЗС

Живорођени, умрли и природни прираштај, 1961–2023.



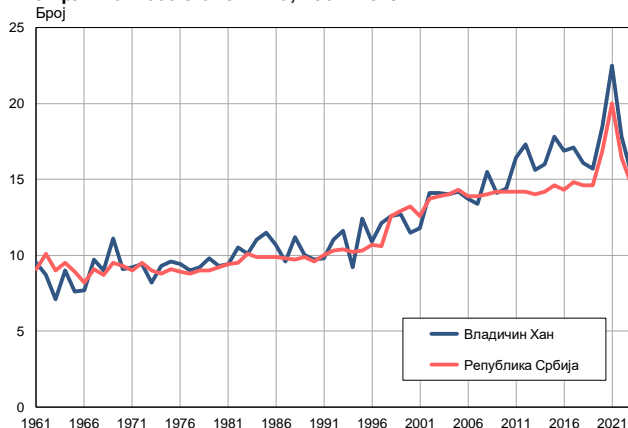
Извор: Витална статистика, РЗС

Живорођени на 1 000 становника, 1961–2023.



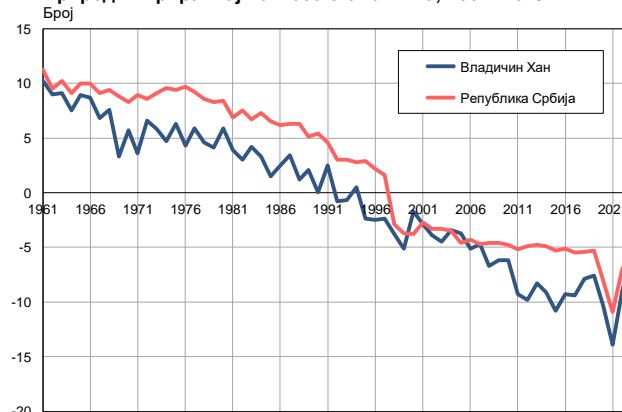
Извор: Витална статистика, РЗС

Умрли на 1 000 становника, 1961–2023.



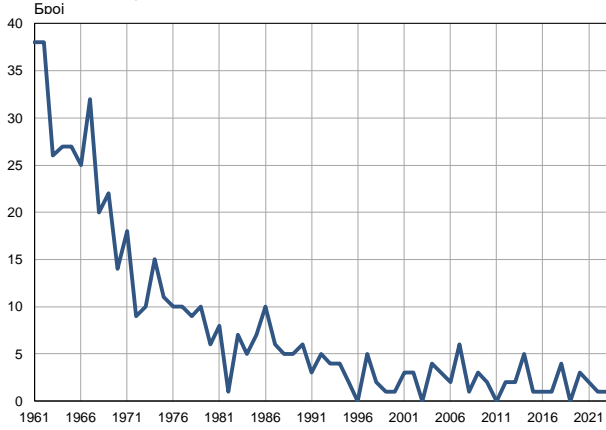
Извор: Витална статистика, РЗС

Природни прираштај на 1 000 становника, 1961–2023.

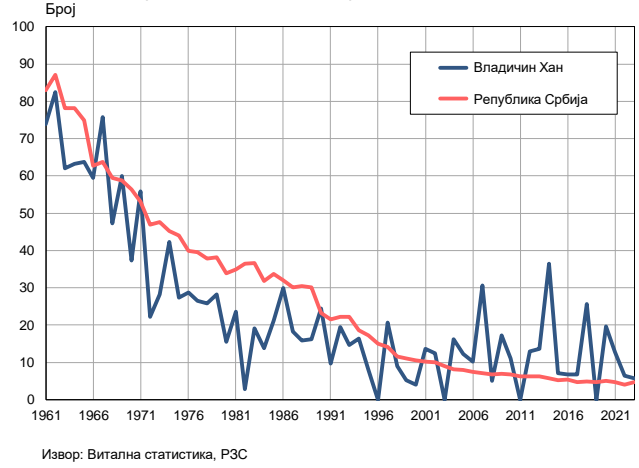


Извор: Витална статистика, РЗС

Умрла одојчад, 1961–2023.



Умрла одојчад на 1 000 живорођених, 1961–2023.



Табела. Природно кретање становништва, Владичин Хан

Година	Број становника*	Живо-рођени	Умрли	Природни прираштај	Умрла одојчад	На 1000 становника			Умрла одојчад на 1000 живо-рођених
						живорођени	умрли	природни прираштај	
1961	26074	515	247	268	38	19,8	9,5	10,3	73,8
1962	25990	461	226	235	38	17,7	8,7	9,0	82,4
1963	25905	419	185	234	26	16,2	7,1	9,1	62,1
1964	25821	427	233	194	27	16,5	9,0	7,5	63,2
1965	25737	424	196	228	27	16,5	7,6	8,9	63,7
1966	25653	420	197	223	25	16,4	7,7	8,7	59,5
1967	25568	423	249	174	32	16,5	9,7	6,8	75,7
1968	25484	424	230	194	20	16,6	9,0	7,6	47,2
1969	25400	367	281	86	22	14,4	11,1	3,3	59,9
1970	25315	374	230	144	14	14,8	9,1	5,7	37,4
1971	25231	322	232	90	18	12,8	9,2	3,6	55,9
1972	25252	404	237	167	9	16,0	9,4	6,6	22,3
1973	25273	353	208	145	10	14,0	8,2	5,8	28,3
1974	25294	355	236	119	15	14,0	9,3	4,7	42,3
1975	25315	402	244	158	11	15,9	9,6	6,3	27,4
1976	25336	347	239	108	10	13,7	9,4	4,3	28,8
1977	25357	377	228	149	10	14,9	9,0	5,9	26,5
1978	25378	349	233	116	9	13,8	9,2	4,6	25,8
1979	25399	353	250	103	10	13,9	9,8	4,1	28,3
1980	25420	386	237	149	6	15,2	9,3	5,9	15,5
1981	25441	339	240	99	8	13,3	9,4	3,9	23,6
1982	25422	344	267	77	1	13,5	10,5	3,0	2,9
1983	25404	364	257	107	7	14,3	10,1	4,2	19,2
1984	25385	363	278	85	5	14,3	11,0	3,3	13,8
1985	25367	330	292	38	7	13,0	11,5	1,5	21,2
1986	25347	334	271	63	10	13,2	10,7	2,5	29,9
1987	25329	330	244	86	6	13,0	9,6	3,4	18,2
1988	25311	315	284	31	5	12,4	11,2	1,2	15,9
1989	25293	306	253	53	5	12,1	10,0	2,1	16,3
1990	25274	246	245	1	6	9,7	9,7	0,0	24,4
1991	25255	310	248	62	3	12,3	9,8	2,5	9,7
1992	25205	256	276	-20	5	10,2	11,0	-0,8	19,5
1993	25155	273	291	-18	4	10,9	11,6	-0,7	14,7
1994	25104	244	230	14	4	9,7	9,2	0,5	16,4
1995	25054	250	310	-60	2	10,0	12,4	-2,4	8,0
1996	25004	211	272	-61	0	8,4	10,9	-2,5	0,0
1997	24954	242	302	-60	5	9,7	12,1	-2,4	20,7
1998	24904	219	313	-94	2	8,8	12,6	-3,8	9,1
1999	24854	189	316	-127	1	7,6	12,7	-5,1	5,3
2000	24803	243	285	-42	1	9,8	11,5	-1,7	4,1
2001	24753	220	291	-71	3	8,9	11,8	-2,9	13,6
2002	23647	241	333	-92	3	10,2	14,1	-3,9	12,4
2003	23453	226	331	-105	0	9,6	14,1	-4,5	0,0
2004	23265	246	326	-80	4	10,6	14,0	-3,4	16,3
2005	23079	243	328	-85	3	10,5	14,2	-3,7	12,3

Табела. Природно кретање становништва, Владичин Хан

Година	Број становника*	Живо-рођени	Умрли	Природни прираштај	Умрла одојчад	На 1000 становника			Умрла одојчад на 1000 живо-рођених
						живорођени	умрли	природни прираштај	
2006	22872	197	313	-116	2	8,6	13,7	-5,1	10,2
2007	22639	196	303	-107	6	8,7	13,4	-4,7	30,6
2008	22380	198	348	-150	1	8,8	15,5	-6,7	5,1
2009	22117	174	312	-138	3	7,9	14,1	-6,2	17,2
2010	21868	181	316	-135	2	8,3	14,4	-6,2	11,0
2011	20889	147	342	-195	0	7,0	16,4	-9,3	0,0
2012	20587	155	356	-201	2	7,5	17,3	-9,8	12,9
2013	20281	147	316	-169	2	7,2	15,6	-8,3	13,6
2014	20012	137	320	-183	5	6,8	16,0	-9,1	36,5
2015	19718	138	350	-212	1	7,0	17,8	-10,8	7,2
2016	19443	149	329	-180	1	7,7	16,9	-9,3	6,7
2017	19201	149	329	-180	1	7,8	17,1	-9,4	6,7
2018	18967	156	305	-149	4	8,2	16,1	-7,9	25,6
2019	18738	151	295	-144	0	8,1	15,7	-7,6	0,0
2020	18472	152	341	-189	3	8,2	18,5	-10,3	19,7
2021	18174	156	409	-253	2	8,6	22,5	-13,9	12,8
2022	17615	156	314	-158	1	8,9	17,8	-9,0	6,4
2023	17417	173	269	-96	1	9,9	15,4	-5,5	5,8

Извор: Витална статистика, * Процене становништва, РЗС

Дефиниције

Број становника

Број становника се односи на годину посматрања. Подаци о броју становника за 1961, 1971, 1981. и 1991. годину јесу пописни подаци, док је за међупописне године проценен број становника израчунат као просечна међупописна разлика. Од 2002. године исказане су процене становништва које су израчунате на основу резултата пописа становништва и годишњих резултата статистике природног и механичког кретања становништва.

Живорођени

Апсолутни број живорођених у току једне године. Живорођено дете је дете које је после рођења показивало знаке живота (дисање, односно куцање срца), макар и за најкраће време, без обзира на трајање трудноће мајке.

Умрли

Апсолутни број умрлих лица у току једне године. Умрло лице је лице код којег је било када, након живорођења, дошло до трајног престанка свих знакова живота.

Природни прираштај

Природни прираштај представља разлику између броја живорођених и умрлих у посматраној години.

Умрла одојчад

Апсолутни број умрле одојчади у једној години. Умрло одојче је дете код кога је након живорођења, а пре него што је навршило једну годину живота, дошло до трајног престанка свих знакова живота.

Живорођени на 1 000 становника

Стопа живорођених представља однос броја живорођених и броја становника у години посматрања. Рачуна се тако што се број живорођених подели бројем становника и помножи са 1000.

Умрли на 1 000 становника

Општа стопа морталитета представља однос броја умрлих и броја становника у години посматрања. Рачуна се тако што се број умрлих подели бројем становника и помножи са 1000.

Природни прираштај на 1 000 становника

Стопа природног прираштаја представља разлику између броја живорођених и броја умрлих, у односу на број становника у години посматрања.

Стопа природног прираштаја = (број живорођених - број умрлих) / број становника * 1000

Умрла одојчад на 1 000 живорођених

Стопа смртности одојчади представља однос броја умрле деце старости испод 1 године и броја живорођене деце у години посматрања. Стопа се рачуна на 1000 живорођења.

Стопа смртности одојчади = (број умрле деце старости испод 1 године / број живорођене деце) * 1000

Додатне информације:



Преузмите све податке из базе у Excel формату:
[Подаци](#)



DevInfo профили:
<http://devinfo.stat.gov.rs/diProfili>



DevInfo база података online:
devinfo.stat.gov.rs/vitalna



За додатне информације и питања можете се обратити на:
devinfo@stat.gov.rs